

О правилах здорового питания для школьников

1. Питайтесь каждый день вместе с одноклассниками в школьной столовой

Помните, что ежедневное здоровое горячее питание, организованное в школе, способствует хорошему настроению, высокой умственной работоспособности, получению новых знаний, успешности, успеваемости, достижению новых свершений в физической культуре и спорте, защите организма от возбудителей инфекционных заболеваний, формированию привычки правильно питаться и здоровых пищевых предпочтений.

2. Соблюдайте правильный режим питания

- Время приема пищи должно быть каждый день одинаковое, это имеет большое значение и способствует заблаговременной подготовке организма к приему пищи.

- Принимайте пищу сидя за столом, не спеша, все тщательно пережевывайте, не спешите - продолжительность перемены для приема пищи достаточная (не менее 20 минут).

3. Не пропускайте приемы пищи

Для правильного развития организма человека важен каждый прием пищи, который имеет свое значение и свой состав. Получайте в школе горячий завтрак и(или) обед.

Меню завтраков в обязательном порядке включает горячее блюдо (каша, запеканка, творожные или яичные блюда) и горячий напиток (чай, какао, кофейный напиток). Дополнительно могут быть добавлены продукты - источники витаминов, микроэлементов и клетчатки (овощи, фрукты, ягоды, орехи, йогурты).

Меню обедов включает овощной салат (овощи в нарезке), первое блюдо, второе основное блюдо рубленое или цельнокусковое (из мяса или рыбы), гарнир (овощной или крупяной), напиток (компот, кисель).

4. Следуйте принципам здорового питания и воспитывайте правильные пищевые привычки

- Соблюдайте режим питания – не реже 5 раз в день (основные приемы пищи – завтрак, обед и ужин; дополнительные приемы пищи – второй завтрак, полдник и второй ужин).

- Не передайте на ночь – калорийность ужина не должна превышать 25 % от суточной калорийности.

- Обогащайте привычную структуру питания блюдами и продуктами с повышенным содержанием витаминов и микроэлементов (блюда с добавлением микрозелени, ягод, меда, обогащенный витаминами и микроэлементами хлеб, кисломолочная продукция).

- Отдавайте предпочтение блюдам тушеным, отварным, приготовленным на пару, запеченым, пассерованным и припущенным блюдам.

- Сократите количество сахара до двух столовых ложек в день, соли - до 1 чайной ложки в день. Не досаливайте блюда, уберите солонку со стола.

- Исключите из рациона питания продукты с усилителями вкуса и красителями, продукты источники большого количества соли (колбасные изделия и консервы).

- Сократите до минимума потребление продуктов-источников сахара (конфеты, шоколад, вафли, печенье, коржики, булочки, кексы). Замените их на фрукты и орехи.

5. Мойте руки

- Мойте руки перед каждым приемом пищи.

- Мойте руки правильно. Тщательно не менее 30 секунд намыливайте ладони, пальцы, межпальцевые промежутки, тыльные поверхности кистей, мойте с теплой проточной водой, затем ополосните руки еще раз и вытрите насухо.



РОСПОТРЕБНАДЗОР

ЕДИНЫЙ КОНСУЛЬТАЦИОННЫЙ ЦЕНТР
РОСПОТРЕБНАДЗОРА 8-800-555-49-49

ПАМЯТКА ДЛЯ ШКОЛЬНИКОВ

ПЯТЬ ПРАВИЛ ЗДОРОВОГО ПИТАНИЯ

1 ПИТАЙТЕСЬ КАЖДЫЙ ДЕНЬ ВМЕСТЕ С ОДНОКЛАССНИКАМИ В ШКОЛЬНОЙ СТОЛОВОЙ

Помните, что ежедневное здоровое горячее питание, организованное в школе, способствует хорошему настроению, высокой умственной работоспособности, получению новых знаний, успешности, успеваемости, достижению новых свершений в физической культуре и спорте, защите организма от возбудителей инфекционных заболеваний, формированию привычки правильно питаться и здоровых пищевых предпочтений.

2 СОБЛЮДАЙТЕ ПРАВИЛЬНЫЙ РЕЖИМ ПИТАНИЯ

- Время приема пищи должно быть каждый день одинаковое, это имеет большое значение и способствует своевременной подготовке организма к приему пищи.
- Принимайте пищу сидя за столом, не спеша, все тщательно пережевывая, не торопимся - продолжительность перемены для приема пищи достаточная (не менее 20 минут).

3

НЕ ПРОПУСКАЙТЕ ПРИЕМЫ ПИЩИ

Для правильного развития организма человека важен каждый прием пищи, который имеет свое значение и свой состав. Получайте в школе горячий завтрак и(или) обед.

Меню завтраков в обязательном порядке включает горячее блюдо (каша, запеканка, творожные или яичные блюда) и горячий напиток (чай, какао, кофейный напиток).

Дополнительно могут быть добавлены продукты - источники витаминов, микроэлементов и клетчатки (овощи, фрукты, ягоды, орехи, йогурты).

Меню обедов включает овощной салат (овощи в нарезке), первое блюдо, второе основное блюдо рубленое или цельнокусковое (из мяса или рыбы), гарнир (овощной или крупа), напиток (компот, кисель).

4

СЛЕДУЙТЕ ПРИНЦИПАМ ЗДОРОВОГО ПИТАНИЯ И ВОСПИТЫВАЙТЕ ПРАВИЛЬНЫЕ ПИЩЕВЫЕ ПРИВЫЧКИ

• Соблюдайте режим питания – не реже 5 раз в день (основные приемы пищи – завтрак, обед и ужин; дополнительные приемы пищи – второй завтрак, полдник и второй ужин).

• Не передайте на ночь – калорийность ужина не должна превышать 25 % от суточной калорийности.

• Обогащайте привычную структуру питания блюдами и продуктами с повышенным содержанием витаминов и микроэлементов (блюда с добавлением микрозелени, ягод, меда, обогащенный витаминами и микроэлементами хлеб, кислоломочная продукция).

• Отдавайте предпочтение блюдам тушеным, отварным, приготовленным на пару, запеченым, пассерованным и припущенным блюдам.

• Сократите количество сахара до двух столовых ложек в день, соли - до 1 чайной ложки в день.

5

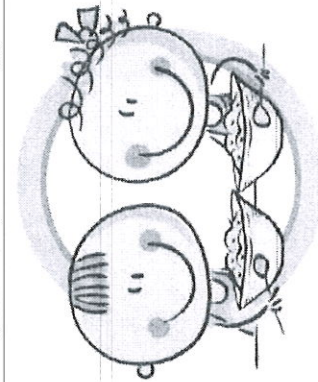
МОЙТЕ РУКИ

- Мойте руки перед каждым приемом пищи.

- Мойте руки правильно. Тщательно не менее 30 секунд мойте ладони, пальцы, межпальцевые промежутки, тыльные поверхности кистей, мойте с теплой проточной водой, затем ополосните руки еще раз и вытрите насухо.

• Исключите из рациона питания продукты с усилителями вкуса и красителями, продукты источники большого количества соли (колбасные изделия и консервы).

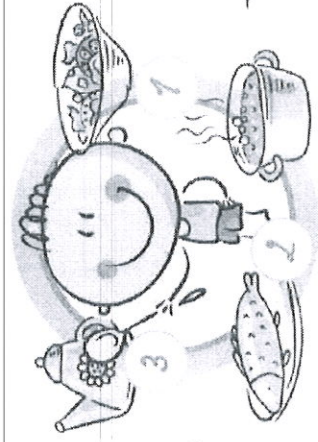
• Сократите до минимума потребление продуктов-источников сахара (конфеты, шоколад, вафли, печенье, коржики, булочки, кексы). Замените их на фрукты и орехи.



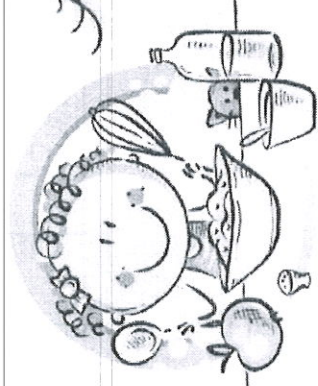
ПИТАЙТЕСЬ КАЖДЫЙ ДЕНЬ ВМЕСТЕ С ОДНОКЛАССНИКАМИ В ШКОЛЬНОЙ СТОЛОВОЙ



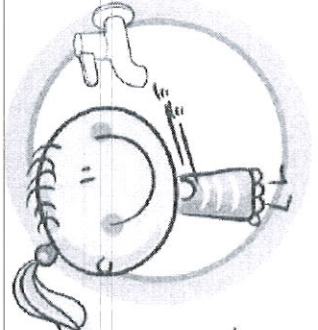
СОБЛЮДАЙТЕ ПРАВИЛЬНЫЙ РЕЖИМ ПИТАНИЯ



НЕ ПРОПУСКАЙТЕ ПРИЕМЫ ПИЩИ



СЛЕДУЙТЕ ПРИНЦИПАМ ЗДОРОВОГО ПИТАНИЯ И ВОСПИТЫВАЙТЕ ПРАВИЛЬНЫЕ ПИЩЕВЫЕ ПРИВЫЧКИ



МОЙТЕ РУКИ

Подробнее на www.gosspotrebнадzor.ru